

# Antrag

## auf Anschluss an die öffentliche Wasserversorgung



Für die ordnungsgemäße Errichtung, Erweiterung, Änderung und Unterhaltung einer Trinkwasserinstallation in Anwesen hinter der Hauptabsperreinrichtung (Kundenanlage) ist der Eigentümer/ Anschlussnehmer verantwortlich. Eine Errichtung sowie wesentliche Änderung der Kundenanlage darf **ausschließlich durch Fachkräfte** erfolgen, deren ausreichende Qualifikation von Mühlbach Wasser bestätigt wurde. Mühlbach Wasser führt zu diesem Zweck ein Firmenverzeichnis, welches alle im Versorgungsgebiet zugelassenen Installationsunternehmen auflistet.

Die Kundenanlage muss den gesetzlichen und behördlichen Bestimmungen sowie den allgemein anerkannten Regeln der Technik, den Normen DIN 1988 (TRWI), DIN EN 806, DIN EN 1717 und dem DVGW-Regelwerk, entsprechen.

Bitte beachten Sie, dass eine Inbetriebnahme der Kundenanlage und die damit betriebsbereite Fertigstellung des Hausanschlusses durch Mühlbach Wasser nur dann erfolgen kann, wenn alle zuvor genannten Voraussetzungen nachweislich erfüllt sind.


Herstellung

Änderung

Rückbau

### Antragsteller (Eigentümer)

Nachname	<input type="text"/>		
Vorname	<input type="text"/>		
ggf. Firma / Erb- gemeinschaft	<input type="text"/>		
Straße	<input type="text"/>	Haus- nummer	<input type="text"/>
PLZ   Ort	<input type="text"/>	<input type="text"/>	
Telefon	<input type="text"/>		
E-Mail	<input type="text"/>		

 **Bitte fügen Sie diesem Formular eine Kopie folgender Dokumente bei:**

- Nachweis zum Eigentumsverhältnis


---

## Entnahmestelle

Straße	<input type="text"/>	Hausnummer	<input type="text"/>
PLZ   Ort	<input type="text"/>		
Gemarkung	<input type="text"/>	Flurstücknummer	<input type="text"/>
<b>Wasserbedarf</b>			
Spitzenverbrauch	<input type="text"/> <small>in Liter pro Sekunde (ab 4 Wohneinheiten)</small>	Nutzungsart	<input type="text"/> <small>z.B. Wohnung, Gewerbe, Hotel, Klinik, Pflegeheim, Stall</small>
<b>Anschluss an die öffentliche Abwasserbeseitigungsanlage</b>			
Wird bzw. ist das Grundstück an die öffentliche Abwasserleitung angeschlossen?		<input type="checkbox"/> ja	<input type="checkbox"/> nein
<b>Anschluss an eine Regenwassernutzungsanlage</b>			
Wird bzw. ist eine Regenwassernutzung vorgesehen / vorhanden?		<input type="checkbox"/> ja	<input type="checkbox"/> nein
<b>Erschließungskosten</b>			
Wurde für das Grundstück ein Wasserversorgungsbeitrag entrichtet?		<input type="checkbox"/> ja	<input type="checkbox"/> nein

---


## Angaben Bauleitung

Nachname	<input type="text"/>		
Vorname	<input type="text"/>		
Firma	<input type="text"/>		
Straße	<input type="text"/>	Hausnummer	<input type="text"/>
PLZ   Ort	<input type="text"/>		
Telefon	<input type="text"/>		
Mobil	<input type="text"/>		
E-Mail	<input type="text"/>		
			<b>Bitte fügen Sie diesem Formular eine Kopie folgender Dokumente bei:</b>
			• Nachweis Bauleitererklärung

---

## Angaben Tiefbau

Nachname	<input type="text"/>		
Vorname	<input type="text"/>		
Firma	<input type="text"/>		
Straße	<input type="text"/>	Haus- nummer	<input type="text"/>
PLZ   Ort	<input type="text"/>	<input type="text"/>	
Telefon	<input type="text"/>		
Mobil	<input type="text"/>		
E-Mail	<input type="text"/>		




**Bitte fügen Sie diesem Formular eine Kopie folgender Dokumente bei:**

- Lageplan M 1:500, zeichnerischer Teil lt. § 4 LBOVVO
- Erdgeschossgrundriss, Kellergrundriss mit Einzeichnung des geplanten Anschlusses und der Abwasser-, Kabel, Gas- und sonstigen Leitungen (M 1:100)
- Höhenschnitt

---

Bemerkungen	<input type="text"/>
-------------	----------------------

---



**Dieser Antrag kann nur bearbeitet werden, wenn er vollständig ausgefüllt und unterschrieben ist sowie alle erforderlichen Anlagen vollständig vorliegen.**  
Die Wasserversorgungssatzung in ihrer jeweils geltenden Fassung wird anerkannt. Diese kann auf der Website von Mühlbach Wasser eingesehen werden.

Ort, Datum	<input type="text"/>
Unterschrift Eigentümer	<input type="text"/>